

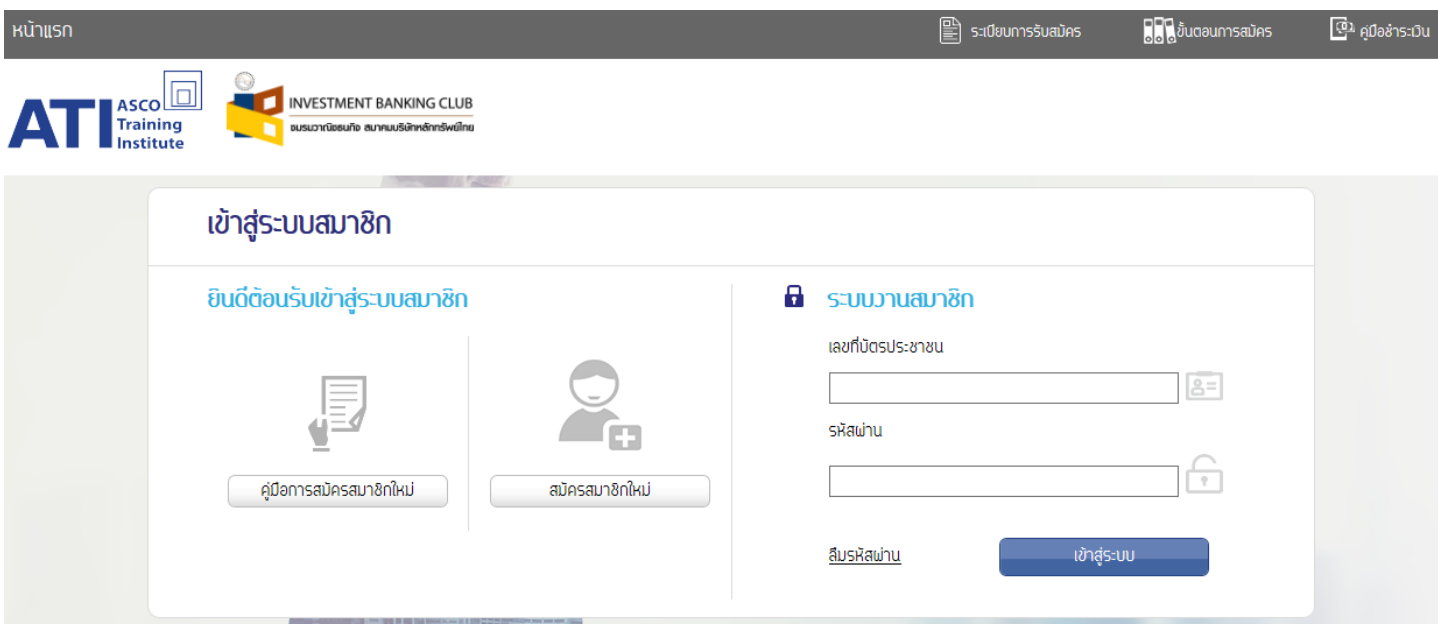
ขั้นตอนการสมัครหลักสูตรผู้แนะนำลูกค้า IBA

1. การสมัครอบรม+สอบและอบรมต่ออายุ

1.1 เข้าเว็บไซต์ www.ati-asco.org แล้วคลิกที่ปุ่มลงทะเบียนสมัครสอบตามรูป







1.2 จะพบหน้า Log in ให้กรอกเลขที่บัตรประชาชนและรหัสผ่าน (หากยังไม่เป็นสมาชิกให้สมัครสมาชิกก่อน)



1.3 ให้ทำการเลือกประเภทใบอนุญาต และเลือกประเภทการสมัคร

หน้าแรก ระเบียบการรับสมัคร ขั้นตอนการสมัคร คู่มือชำระเงิน



ข้อมูลส่วนตัว  • ออกจากระบบ 

ประเภทใบอนุญาต/คุณวุฒิ | อบรม | สอบ | อบรม+สอบ | อบรมต่ออายุ

1. ประเภทใบอนุญาต/คุณวุฒิ

ผู้แนะนำการลงทุน (IC) / DRG / IP / CFP / อื่นๆ

ผู้แนะนำลูกค้า (IBA)

ที่ปรึกษาทางการเงิน (FA)

2. เลือกการสมัคร

สอบ
อบรม + สอบ

อบรมต่ออายุ

1.4 จะพบหน้าแสดงเงื่อนไขการสมัคร และข่าวประชาสัมพันธ์ ให้คลิกยอมรับเงื่อนไขและคลิกไปขั้นตอนถัดไป

คำแนะนำและเงื่อนไขสำคัญในการสมัครทดสอบ หลักสูตร ผู้แนะนำลูกค้า (IBA)

- กรณาศึกษาและทำความเข้าใจ ระเบียบการสมัครทดสอบ โดยละเอียด ก่อนการสมัครทดสอบ
- สถาบันฯ ขอสงวนสิทธิ์ในการยืนยันการสมัครเฉพาะการชำระค่าธรรมเนียมที่เป็นไปตามเงื่อนไขเท่านั้น การชำระค่าธรรมเนียมที่ไม่เป็นไปตามเงื่อนไขที่สถาบันฯ กำหนด เช่น ชำระค่าธรรมเนียมล่าช้ากว่ากำหนดเวลาที่ระบุไว้ หรือชำระค่าธรรมเนียมไม่ตรงกับยอดเงินในแบบฟอร์มการชำระค่าธรรมเนียม ถือว่าการสมัครไม่สมบูรณ์
- กรณีที่ผู้สมัครไม่ปฏิบัติตามระเบียบการและข้อกำหนด อันเป็นเหตุให้เกิดความผิดพลาดในการสมัคร ทวงสถาบันฯ และธนาคาร จะไม่รับผิดชอบในความเสียหายที่เกิดขึ้น

ประกาศและข่าวสารประชาสัมพันธ์จาก ATI			
25/12/2558		ข่าว IBA-25/12/2015	คลิกที่นี่
14/12/2558		ทดลองข่าวสาร	คลิกที่นี่
29/11/2558		ข่าวสารการรับสมัครของ IBA	คลิกที่นี่
04/03/2558		ประกาศเปลี่ยนแปลงเนื้อหาหลักสูตรทดสอบ มีผล 1 พ.ย. 56	คลิกที่นี่

การยอมรับเงื่อนไข

ข้าพเจ้าได้ตรวจสอบความถูกต้องของข้อมูลเรียบร้อยแล้ว และยอมรับว่าข้อมูลที่กรอกไว้เป็นจริงทุกประการ รวมทั้ง รับทราบและเข้าใจตามประกาศและข่าวประชาสัมพันธ์ อ่านเงื่อนไขการใช้งานระบบ

1.5 จะเข้าสู่การเลือกหลักสูตรที่ต้องการจะสมัครสอบ คลิกที่หลักสูตรที่ต้องการแล้วคลิกไปขั้นตอนต่อไป

เลือกหลักสูตร
เลือกเวลา
ยืนยันการลงทะเบียน
เลือกวิธีชำระเงิน

เลือกหลักสูตร

เลือก	ชื่อหลักสูตร	ราคา (บาท)
<input type="radio"/>	หลักสูตร Test-IBA-003 อบรม+สอบ หลักสูตร Test-IBA-003 อบรม+สอบ Test-IBA-003	4,800.00
<input checked="" type="radio"/>	หลักสูตรผู้แนะนำลูกค้า (IBA) (NEW) หลักสูตรผู้แนะนำลูกค้า (IBA) (NEW)	3,500.00

กลับสู่หน้าหลัก
ไปขั้นตอนต่อไป

1.6 จะแสดงรอบกิจกรรมทั้งหมดที่เปิดรับสมัคร ให้เลือกช่วงเวลาที่ต้องการ แล้วคลิกไปขั้นตอนต่อไป

เลือกหลักสูตร
เลือกเวลา
ยืนยันการลงทะเบียน
เลือกวิธีชำระเงิน

เลือกเวลาอบรม+สอบ

อัพเดท

ธันวาคม 2558

2558
▼
ธันวาคม
▼

เวลาอบรม+สอบ

	วัน	เวลา	สถานที่	ข้อมูลสถานที่อบรม+สอบ	ที่นั่ง ควเหลือ	ที่นั่ง ทั้งหมด	สถานะ:	เปิด รับสมัคร	ปิด รับสมัคร	
หลักสูตรผู้แนะนำลูกค้า (IBA) (NEW)										
<input checked="" type="radio"/>	พ.	01-06-2559	09:00 - 17:00	ATI Digital Testing Center อาคารเครื่องดา ออฟฟิศคอมพิวเตอร์	ชั้น 2	36	36	เปิดรับสมัคร	24-12-2558	31-12-2558

กลับสู่หน้าหลัก
ย้อนกลับ
ขั้นตอนต่อไป

1.7 จะเข้าสู่หน้ายืนยันการลงทะเบียน ให้คลิกยอมรับว่าข้อมูลถูกต้อง แล้วคลิกปุ่มขั้นตอนต่อไป

เลือกหลักสูตร
เลือกเวลา
ยืนยันการลงทะเบียน
เลือกวิธีชำระเงิน

ยืนยันการลงทะเบียน

หลักสูตรที่สมัคร

	วัน	เวลา	สถานที่	ข้อมูลสถานที่อบรม+สอบ	ที่นั่ง ควเหลือ	ที่นั่ง ทั้งหมด	สถานะ:	เปิด รับสมัคร	ปิด รับสมัคร	
หลักสูตรผู้แนะนำลูกค้า (IBA) (NEW)										
1.	พ.	01-06-2559	09:00 - 17:00	ATI Digital Testing Center อาคารเครื่องดา ออฟฟิศคอมพิวเตอร์	ชั้น 2	36	36	เปิดรับสมัคร	24-12-2558	31-12-2558

ข้อมูลผู้สมัคร

เลขที่บัตรประจำตัว 13 หลัก	2547633315719
คำนำหน้า - ชื่อ - นามสกุล	ว่าที่ร้อยตรี อัง พันธ

ข้อมูลสำหรับแสดงบนใบเสร็จรับเงิน	
ออกใบเสร็จ *	<input type="radio"/> ออกในนามบุคคลธรรมดา <input checked="" type="radio"/> ออกในนามนิติบุคคล (สำหรับเบิกค่าใช้จ่าย)
ออกใบเสร็จในนาม *	<input type="radio"/> บริษัทหลักทรัพย์ <input checked="" type="radio"/> ธนาคาร <input type="radio"/> บริษัทหลักทรัพย์จัดการกองทุน <input type="radio"/> บ.ประกันชีวิต
	<input type="radio"/> อื่น ๆ (โปรดระบุ) <input type="text"/> ๕. กสิที จำกัด (มหาชน) <input type="text"/> สาขาที่ * <input type="text"/> สำนักงานใหญ่
เลขที่ประจำตัวผู้เสียภาษี *	<input type="text" value="0105551082759"/>
บ้านเลขที่ *	<input type="text" value="48/2_222"/>
หมู่บ้าน / คอนโด / อาคาร	<input type="text" value="กสิทีทาวเวอร์ ชั้น 1"/>
หมู่ที่	<input type="text"/>
ซอย	<input type="text"/>
ถนน	<input type="text" value="ก.สาทรเหนือ"/>
จังหวัด *	<input type="text" value="กรุงเทพมหานคร"/>
อำเภอ / เขต *	<input type="text" value="เขตบางรัก"/>
ตำบล / แขวง *	<input type="text" value="สีลม"/>
รหัสไปรษณีย์ *	<input type="text" value="10500"/>

ข้าพเจ้าได้ตรวจสอบข้อมูล และยอมรับว่าข้อมูลที่แสดงถูกต้องทุกประการ

กลับสู่หน้าหลัก

ย้อนกลับ

ขั้นตอนต่อไป

1.8 ระบบจะเข้าสู่การเลือกช่องทางชำระเงิน ให้เลือกช่องทางที่ต้องการ แล้วคลิกปุ่มยืนยันช่องทางชำระเงิน

เลือกหลักสูตร
เลือกเวลา
ยืนยันการลงทะเบียน
เลือกวิธีชำระเงิน




วิธีการชำระค่าธรรมเนียมการอบรม+สอบ

ชำระเงินผ่าน Bill-payment


เลือกชำระค่าธรรมเนียมได้ 3 ช่องทาง

- 1) Teller Counter ทุกสาขาทั่วประเทศ โดยนำ Pay in Slip ไปแสดงเมื่อชำระ
- 2) ATM (คู่มือขอธนาคารกรุงไทย) (คู่มือขอธนาคารกสิกรไทย)
- 3) Internet Banking (คู่มือขอธนาคารกรุงไทย) (คู่มือขอธนาคารกสิกรไทย)

ชำระช่องทางอื่นๆ

ชำระด้วยเงินสดที่ ATI



อาคารชุดเลศรีชดาออฟฟิศคอมเพล็กซ์ 2 ชั้น 2
เลขที่ 195/3 ถนนรัชดาภิเษก แขวงคลองเตย เขตคลองเตย
กรุงเทพฯ 10110

จำนวนเงินที่ต้องชำระ: 3,500.00 บาท

ยืนยันช่องทางชำระเงิน

1.9 จากนั้นก็ทำการไปชำระเงินตามช่องทางต่างๆถือเป็นการเสร็จสิ้นการสมัคร